


DÉCHAUMEUSE- ENFOUISSEUSE SIMPLE



Se font avec socs à droite ou à gauche.

MODÈLE ORDINAIRE

3 socs, largeur de travail 0 ^m 60	175 fr.
4 socs, — — 0 ^m 80	200 »
5 socs, — — 1 ^m 00	225 »


MODÈLE RENFORCÉ

3 socs, largeur de travail 0 ^m 60	200 fr.
4 socs, — — 0 ^m 80	225 »
5 socs, — — 1 ^m 00	250 »

Supplément pour vis à l'avant 15 fr. net

Bien spécifier s'il faut une vis à l'avant.

DÉCHAUMEUSE DOUBLE



Labours superficiels de 5 à 15 centimètres. Même réglage que pour les bisocs.

MODÈLE ORDINAIRE

2 fers, trav. 0 ^m 40	180 fr.,	train. 25 fr.
3 fers, — 0 ^m 60	220 »	— 28 »
4 fers, — 0 ^m 80	250 »	— 30 »

MODÈLE RENFORCÉ

2 fers, trav. 0 ^m 40	200 fr.,	train. 25 fr.
3 fers, — 0 ^m 60	250 »	— 28 »
4 fers, — 0 ^m 80	300 »	— 30 »

EXTIRPATEUR MODÈLE B

Lames rapportées doubles; porte-lames à clavettes; se font aussi avec vis avant et leviers arrière ou vis arrière et relevage automatique par roue à l'avant; série légère avec boîtes pour le relevage.



5 dents, vis avant et vis arrière, modèle B, 140 à 160 kilog.	le kilog.	1.20
7 dents, — — — 190 à 225 —	—	1.20
9 dents, — — — 235 à 260 —	—	1.20
5 dents, modèle léger C avec boîtes forgées, 100 à 110 —	—	1.10
7 dents, — — — 160 —	—	1.10
9 dents, — — — 220 —	—	1.10


Lames forgées d'une pièce avec écrous, supplément : 2 fr. par lame.

EXTIRPATEUR BATI BOIS

MODÈLE RENFORCÉ

Lames rapportées à double pointe.

Bâti tout en frêne sans tenons ni mortaises.



Extirpateur 5 lames sur 2 barres 105 fr. | Extirpateur 7 lames sur 2 barres 140 fr.

Extirpateur 9 lames sur 3 barres 175 fr.